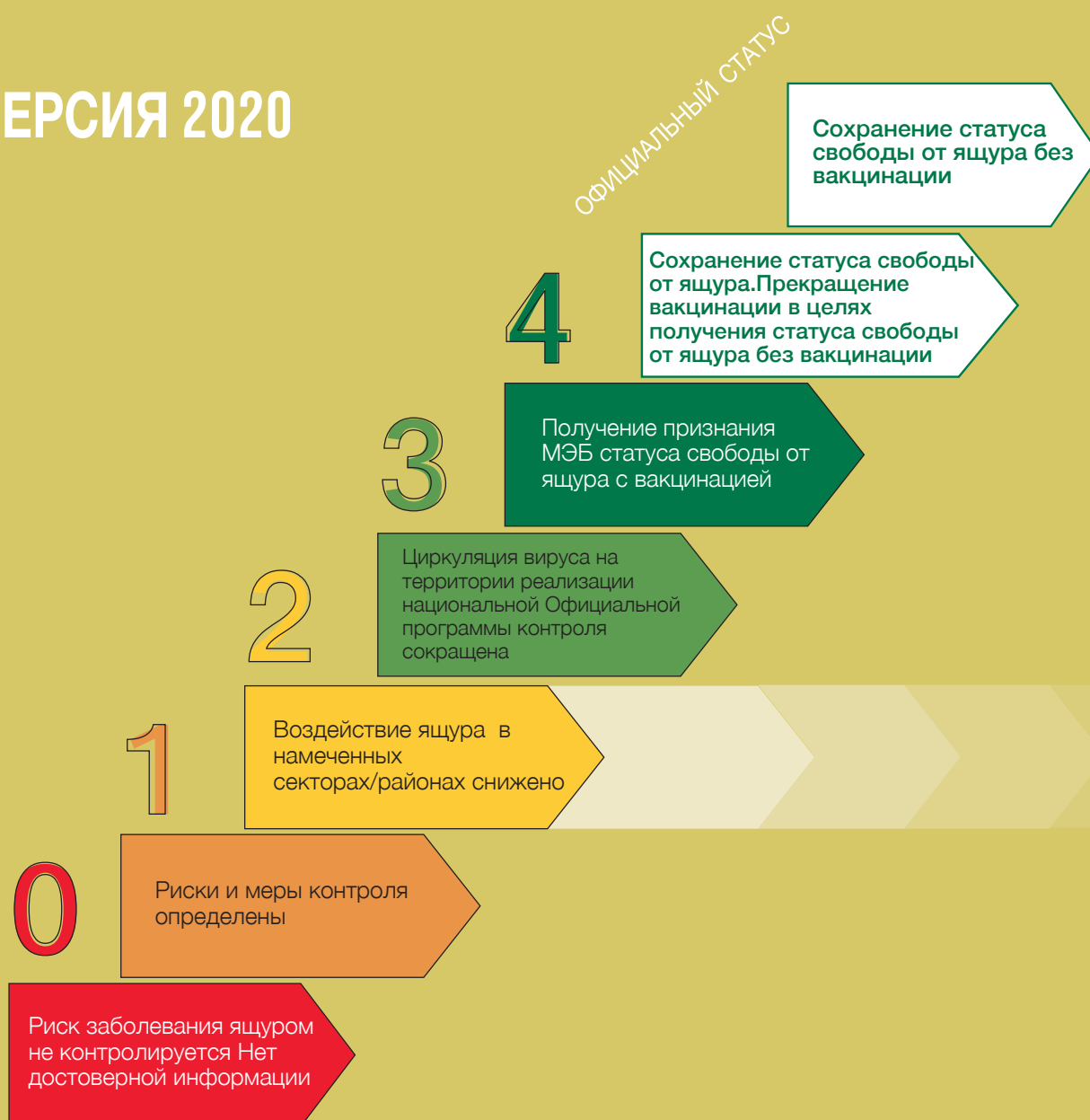


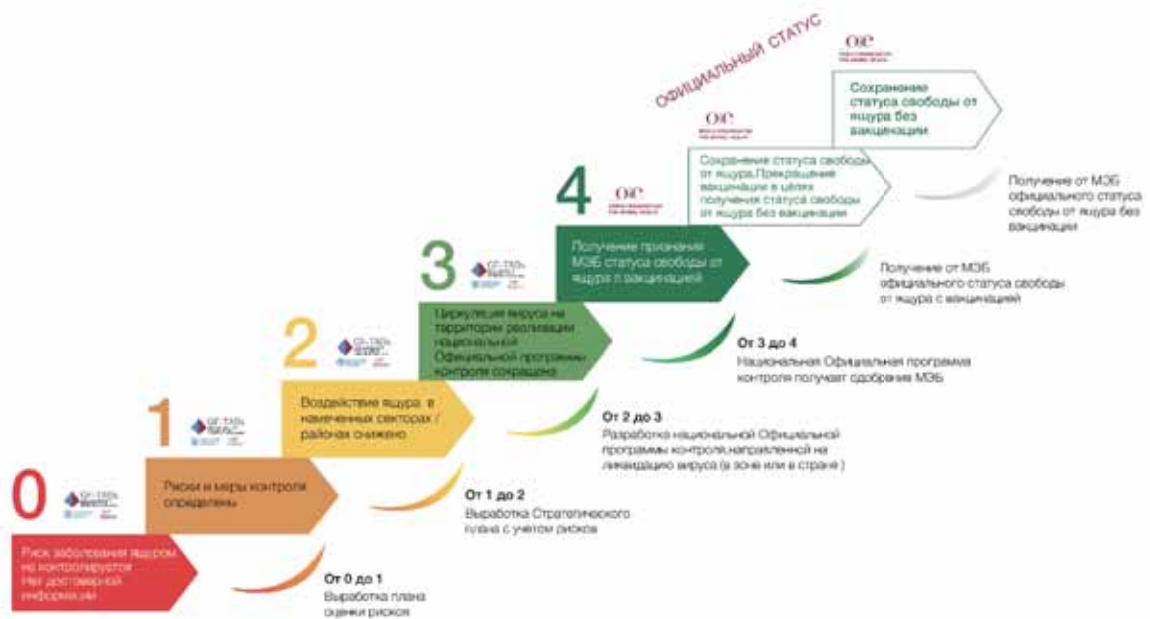


СТРАТЕГИЧЕСКИЙ ПЛАН КОНТРОЛЯ ЯЩУРА С УЧЕТОМ РИСКОВ

СПКР ПО ЯЩУРУ

ВЕРСИЯ 2020





Название страны

СТРАТЕГИЧЕСКИЙ ПЛАН КОНТРОЛЯ ЯЩУРА С УЧЕТОМ РИСКОВ СПКР ПО ЯЩУРУ

Версия <1.0>

<день/мес./год>

Пожалуйста, заполните следующие утверждения и укажите да или нет:

[Вставить название страны] соглашается поделиться с данным планом с региональной консультативной группой [Вставить название региона]:

Да Нет

Пожалуйста, укажите, одобрен ли план ветеринарными органами:

Да Нет

ФИО и должность официального лица, утвердившего план:

План не должен превышать 30 страниц (не включая Приложения) с одинарным интервалом с использованием шрифта Calibri 11 pt или Arial 10 pt.

Представьте план рабочей группе по ящуру ГР-ТБЖ:

FAO-FMD@fao.org и OIE-FMD@oie.int

Контрольный список

Убедитесь, что ваш СТРАТЕГИЧЕСКИЙ ПЛАН КОНТРОЛЯ ЯЩУРА С УЧЕТОМ РИСКОВ (СПКР), включает:

Пояснительную записку (максимум 2 страницы)	<input type="checkbox"/>
Краткий обзор текущей ситуации с ящуром (максимум 10 страниц)	<input type="checkbox"/>
Краткий обзор показателей ветеринарных служб (ПВС) (максимум 2 страницы)	<input type="checkbox"/>
Описание результатов, показателей и мероприятий, запланированных для достижения стратегической цели	<input type="checkbox"/>
Описание того, как будет проводиться мониторинг и оценка (максимум 2 страницы)	<input type="checkbox"/>
Финансовые соображения: детализированный бюджет для реализации СПКР с указанием доступных средств	<input type="checkbox"/>
Таблица, демонстрирующая, как СПКР приведен в соответствие с руководством ППБЯ (Приложение А)	<input type="checkbox"/>

О ШАБЛОНЕ

План поэтапной борьбы с ящуром (ППБЯ) был разработан для оказания помощи и содействия странам, эндемичным по ящуру, для постепенного уменьшения воздействия этого заболевания и масштабов циркуляции вируса ящура. Подход ППБЯ был принят в качестве основного инструмента содействия реализации Глобальной стратегии борьбы с ящуром ФАО-МЭБ.

Данный документ является шаблоном стратегического плана борьбы с ящуром с учетом рисков, в котором описывается, как страна планирует уменьшить воздействие ящура по крайней мере в одной зоне или секторе животноводства.

Завершение подготовки СПКР является показателем для перехода на этап 2 ППБЯ. Страны, желающие, чтобы их рассматривали для перехода на этап 2 ППБЯ, должны направить СПКР рабочей группе по ящуру ГР-ТБЖ (FAO-FMD@fao.org и OIE-FMD@oie.int).

Подготовленные планы будут проанализированы рабочей группой по ящуру ГР-ТБЖ в соответствии со следующими критериями:

- ✓ СПКР четкий, последовательный и краткий документ,
- ✓ стратегическая цель согласуется с этапом 2 ППБЯ,
- ✓ ситуационный анализ четко описывает результаты реализации плана оценки рисков (ПОР) и указывает, как это должно быть основано на СПКР,
- ✓ запланированные мероприятия являются SMART* и, вероятно, позволят достичь заявленной цели, и все основные результаты этапа 2 ППБЯ рассмотрены,
- ✓ ресурсы доступны для инициирования определенных приоритетных мероприятий, и существует реальный план поиска дополнительных ресурсов, если это необходимо.

*конкретные, поддающиеся измерению, достижимые, актуальные и привязанные к конкретным срокам

Для получения дополнительной информации или запроса технической поддержки обращайтесь к рабочей группе ГР-ТБЖ по ящуру (FAO-FMD@fao.org и OIE-FMD@oie.int).

Информационная рамка

Эти текстовые поля были включены, чтобы помочь вам заполнить шаблон СПКР. **Пожалуйста, удалите их после окончательной разработки стратегического плана с учетом рисков.**


Пояснительная записка

Максимум 2 страницы

[Резюмируйте основные моменты из каждой главы, включая:

- ✓ *анализ ситуации: важность ящура в стране и то, как этот план связан с любыми другими стратегиями, циркулирующими серотипами/штаммами, подход к борьбе на сегодняшний день, наиболее важные очаги риска и пробелы,*
- ✓ *качество деятельности ветеринарных служб: история оценки (оценок) ПВС и краткое изложение того, как СПКР укрепит критические компетенции,*
- ✓ *стратегия борьбы с учетом рисков: стратегическая цель и упоминание об основных элементах плана по снижению риска, выявленному на этапе 1 ППБЯ (в плане оценки рисков), и снижению воздействия ящура,*
- ✓ *мониторинг и оценка: краткое описание того, как будет осуществляться мониторинг и оценка реализации, а также влияние плана,*
- ✓ *финансовые соображения: предоставьте предполагаемую общую стоимость реализации плана и укажите, в каком объеме доступны средства (из национального бюджета и/или доноров) и, при необходимости, сумму, которую следует запросить у доноров.]*

Текущий этап ППБЯ:	_____
Дата перехода к текущему этапу ППБЯ:	_____
План по переходу к этапу 3 ППБЯ?	Да <input type="checkbox"/> Нет <input type="checkbox"/>
Если да, укажите планируемый год перехода	Год:

 Пояснительную записку пишите в последнюю очередь после того, как будет завершена остальная часть плана. Записка является обзором всего плана и должна включать наиболее важные материалы.

История версий

[Используйте приведенную ниже таблицу, чтобы указать номер версии документа, автора версии, дату версии, имя лица, утверждающего версию, дату утверждения этой конкретной версии и комментарий, например, краткое описание причины создания новой версии.]

Версия #	Автор	Дата пересмотра	Утвержден	Дата утверждения	Комментарий
1.0	<ФИО автора>	<дн./мес./г.>	<ФИО>	<дн./мес./г.>	<текст>

СОДЕРЖАНИЕ

ГЛАВА 1 АНАЛИЗ СИТУАЦИИ.....	7
1.1. Введение и контекст	7
1.2. Обзор здоровья домашних животных и производства животноводческой продукции.....	7
1.3. Ситуация с ящуром в стране	7
1.4. Влияние ящура	8
1.5. Преимущества борьбы с ящуром	8
1.6. Подход к борьбе с ящуром на сегодняшний день	8
1.7. Очаги риска и пробелы.....	9
ГЛАВА 2 КАЧЕСТВО ДЕЯТЕЛЬНОСТИ ВЕТЕРИНАРНЫХ СЛУЖБ.....	10
2.1 Анализ результатов ПВС.....	10
ГЛАВА 3 СТРАТЕГИЯ БОРЬБЫ С ЯЩУРОМ С УЧЕТОМ РИСКОВ	19
3.1 Цель борьбы с ящуром.....	19
3.2 Стратегическая задача	19
3.3 Резюме	20
3.4 Стратегические рамки: ожидаемые результаты и итоги	20
3.5 Исследования и разработки	26
3.6 Предполагаемые проблемы и способы их решения.....	26
ГЛАВА 4 МОНИТОРИНГ И ОЦЕНКА	27
4.1 Мониторинг	27
4.2 Оценка.....	29
ГЛАВА 5 БЮДЖЕТ	30
ПРИЛОЖЕНИЕ А: Согласованность с руководством ППБЯ.....	32
ПРИЛОЖЕНИЕ В: Справочные материалы (ссылки)	33
ПРИЛОЖЕНИЕ С: Оперативный план	34
С.1 Роли и обязанности по борьбе с ящуром	34
С.2 Таблица реализации и бюджет	34
С.3 Стандартный порядок действий (СПД) и техническая документация	34
ПРИЛОЖЕНИЕ D: План технической помощи	35
D.1 Подход к оказанию технической помощи	35
D.2 Сводная таблица	35
D.3 Круг ведения и предложения	35
ПРИЛОЖЕНИЕ E: Анализ производственно-сбытовых цепочек	36

ПРИЛОЖЕНИЕ F: Основные термины37

ГЛАВА 1 АНАЛИЗ СИТУАЦИИ

Не более 10 страниц (при необходимости дополнительная информация должна быть представлена в Приложении).

1.1. Введение и контекст

От 0,5 до 1 страницы

[Предоставьте соответствующую справочную информацию, включая:

- численность населения и карта с административными делениями,
- важность сектора животноводства (например, вклад сектора животноводства в валовой внутренний продукт),
- другие стратегии сектора животноводства или здоровья животных, имеющие отношение к борьбе с ящуром (название, дата),
- приоритетные болезни домашнего скота и важность ящура по отношению к другим болезням животных в стране (см. основной результат 8 этапа 1 ППБЯ).]

1.2. Обзор здоровья домашних животных и производства животноводческой продукции

1-2 страницы

[Обобщите соответствующие результаты анализа производственно-сбытовых цепочек в секторе производства животноводческой продукции; подробное описание производственно-сбытовых цепочек может быть включено в Приложение Е (согласно основному результату 1 этапа 1 ППБЯ):

- используйте таблицу, чтобы представить данные о поголовье скота в целом и в разрезе систем производства и географическому распределению, включая плотность,
- определите и кратко опишите различные секторы производства для всех видов, восприимчивых к ящуру,
- определите основные заинтересованные стороны и опишите их роль в эпидемиологии и борьбе с ящуром.]

1.3. Ситуация с ящуром в стране

1-2 страницы, используя таблицы, графики и карты, когда это применимо

[Обобщите информацию об основных результатах 2 и 4 этапа 1 ППБЯ. Большую часть информации следует включить в таблицы и диаграммы. Предоставить краткий текст для обобщения и интерпретации:

- распространенность ящура по видам, сектору производства, географическим районам и сезонам (сосредоточиться на последних 5 годах),
- идентифицированные серотипы и наиболее важные штаммы,

- *любые серологические исследования неструктурных белков (NSP), проведенные за последние 5 лет (дата, основные результаты, интерпретация) (более подробные отчеты могут быть включены в приложение),*
- *основные пути, по которым вирус ящура 1) проникает и 2) распространяется внутри страны.]*

1.4. Влияние ящура

От 0,5 до 1 страницы

[Обобщите информацию о влиянии ящура (см. основные результаты 1 и 3 этапа 1 ППБЯ):

- *заинтересованные стороны, наиболее затронутые ящуром (экономически и/или источник дохода, со ссылкой на исследования, проведенные в стране),*
- *предполагаемые последствия (т. е. прямые затраты) на ящур в стране.]*

1.5. Преимущества борьбы с ящуром

От 0,5 до 1 страницы

[Опишите ожидаемые выгоды от усиления борьбы с ящуром в стране. Они могут быть связаны с: источником дохода и продовольственной безопасностью; улучшение финансовых условий частных заинтересованных сторон; государственный сектор; торговые возможности; региональные и международные сообщества; другие преимущества.]

1.6. Подход к борьбе с ящуром на сегодняшний день

1-2 страницы

[Обобщите стратегии и меры борьбы с ящуром, реализованные за последние 5 лет, и оцените эффективность текущего контроля. Обязательно укажите информацию о:

- *текущих ролях и обязанностях в отношении борьбы с ящуром, включая частные заинтересованные стороны (организационная схема),*
- *соответствующих планах борьбы с болезнью,*
- *подходах к надзору за ящуром (вирусологический, серологический, клинический), роли активного и пассивного надзора,*
- *профилактических мерах (например, пограничный контроль, вакцинация, биозащита, информационные кампании и т. д.),*
- *мерах реагирования на вспышку (например, расследование вспышки, ограничение передвижений, меры биозащиты, вакцинация и т. д.),*
- *сильных и слабых сторонах реализации и эффективности принятых мер.]*

1.7. Очаги риска и пробелы


Примерно 0,5-1 страница, табличный формат

[Обобщите информацию об очагах риска и важных пробелах (основной результат 7 этапа 1 этапа ППБЯ). Перечислите и определите приоритетность в таблице 1:

- наиболее важные очаги риска проникновения и/или распространения ящура. При необходимости укажите местоположение, сезон, виды и систему производства.
- пробелы в информации или знаниях.]

Таблица 1: Очаги риска и пробелы

Очаги риска (ОР) или пробелы (П)	Приоритетность <i>Высокая, средняя или низкая</i>	Важно для проникновения (П) ящура, распространения (Р) или и того и другого (П & Р)	Описание
ОР1			
ОР 2			
ОР ...			
П1.. др.			

 **Очаги риска** — это особые точки в системе производства или маркетинговой сети (или в более общем плане в производственно-сбытовых цепочках) с высоким риском проникновения и/или распространения ящура (т. е. с высокой вероятностью заражения ящуром или где последствия заражения ящуром были бы велики). Очаги риска могут быть:

- географическая местность или область,
- типичное поведение или хозяйственная практика.

Очагами риска также могут быть определенные времена года, когда риск повышен («горячая пора»). **Очаги риска** обычно выявляются посредством мероприятий по оценке рисков с учетом всей производственно-сбытовой цепочки. Обычно очаги риска включают рынки домашнего скота и связанные с ними места и виды деятельности, общий выпас скота и пункты въезда.

По возможности, риск, создаваемый очагами, следует снижать или контролировать с помощью действий, описанных в СПКР. Однако по некоторым горячим очагам снижение риска может оказаться невозможным.

ГЛАВА 2 КАЧЕСТВО ДЕЯТЕЛЬНОСТИ ВЕТЕРИНАРНЫХ СЛУЖБ

Максимум 2 страницы

2.1 Анализ результатов ПВС

[Заполните приведенную ниже таблицу (Таблица 2), чтобы обобщить вовлеченность страны в Путь показателей ветеринарных служб (ПВС) МЭБ и проинформировать о дальнейшем развитии благоприятных условий для контрольных мероприятий (один из основных результатов этапов 1, 2 и 3 ППБЯ).]

Таблица 2: Резюме вовлеченности страны в Путь ПВС МЭБ.

	Дата проведения	Комментарий (если таковой имеется)
Первоначальная оценка ПВС МЭБ		
Последующая оценка ПВС МЭБ		
Анализ пробелов ПВС		
Другие мероприятия МЭБ по наращиванию потенциала (миссия ПВС по законодательству, лабораторная миссия, твининг программы)		

[СПКР должен включать результаты и мероприятия по усилению критических компетенций (КК), которые ниже уровня, ожидаемого для этапа 2 ППБЯ.

Используйте последний отчет ПВС МЭБ, чтобы определить уровень КК, и введите его в Таблицу 3А или 3В, в зависимости от даты проведения последней оценки ПВС (до или после 2019 г.). Если критическая компетенция ниже, чем рекомендовано для этапа 2 ППБЯ, определите соответствующие результаты СПКР, которые улучшат уровень КК.

В случае, если оценка ПВС МЭБ не проводилась, или если ветеринарная служба значительно изменилась и результаты последней оценки ПВС МЭБ не отражают текущую ситуацию (как правило, если миссия ПВС проводилась более 5 лет назад), используйте самооценку ПВС. Эта самооценка может быть конкретной для КК, относящихся к борьбе с ящуром. Однако имейте в виду, что самооценка ПВС слабее, чем независимая оценка ПВС МЭБ.

- В столбцах «Уровень КК страны» укажите уровень, достигнутый в соответствии с последней миссией ПВС и/или самооценкой.
- В столбце «Результат(ы), относящиеся к улучшению КК», для критических компетенций с уровнем ниже уровня, ожидаемого для этапа 2 ППБЯ, укажите в СПКР результаты, которые укрепят эту компетенцию до ожидаемого уровня КК. Перечислите эти результаты в столбце, указав ссылочные номера результатов из главы 3.

- Сохраните только соответствующую таблицу (Таблицу 3А или 3В) и удалите другую.]

Таблица 3А: для миссий ПВС МЭБ, проведенных до 2019 г. (6-е издание инструмента ПВС). (/): Критические компетенции, которые будут иметь решающее значение на более поздних этапах ППБЯ.

Критические компетенции ПВС МЭБ, относящиеся к борьбе с ящуром	Ожидаемый уровень КК			Страновой уровень КК		Результаты, относящиеся к улучшению КК (используйте номера из главы 3, например 1.1; 1.2 и т. д.)
	ППБЯ Этап 1	ППБЯ Этап 2	ППБЯ Этап 3	Миссия ПВС	Самооценка	
Согласно Инструменту ПВС МЭБ для оценки эффективности показателей ветеринарных служб (Инструмент ПВС МЭБ), шестое издание (2013 г.)						
I.1.A. Укомплектование штатом ветеринарных и других специалистов (высшее образование)	2	3	3			
I.1.B. Укомплектование штатом параветеринаров и другого технического персонала	2	3	3			
I.2.A. Профессиональные компетенции ветеринаров, включая компетенции первого дня МЭБ	3	3	3			
I.2.B. Компетенции параветеринаров	/	3	3			
I.3. Непрерывное образование	3	3	3			
1.4. Техническая независимость	/	/	3			
I.5. Стабильность структур и устойчивость политики	/	/	3			
1.6.A. Внутренняя координация (вертикаль управления)	/	3	3			
I.7. Материальные ресурсы	2	2	3			

Критические компетенции ПВС МЭБ, относящиеся к борьбе с ящуром	Ожидаемый уровень КК			Страновой уровень КК		Результаты, относящиеся к улучшению КК (используйте номера из главы 3, например 1.1; 1.2 и т. д.)
	ППБЯ Этап 1	ППБЯ Этап 2	ППБЯ Этап 3	Миссия ПВС	Самооценка	
I.8. Финансирование оперативной деятельности	/	3	4			
I.9. Чрезвычайное финансирование	/	/	3			
I.11. Управление ресурсами и операциями	/	3	3			
II.1.A. Доступ к ветеринарной лабораторной диагностике	2	2	2			
II.1.B. Пригодность национальной лабораторной инфраструктуры	/	2	3			
II.2. Контроль качества в лаборатории	/	/	2			
II.3. Анализ рисков	/	/	3			
II.4. Карантин и пограничный контроль	/	/	3			
II.5.A. Пассивный эпидемиологический надзор	/	2	3			
II.5.B. Активный эпидемиологический надзор	/	2	3			
II.6. Реагирование на чрезвычайные ситуации	/	/	3			

Критические компетенции ПВС МЭБ, относящиеся к борьбе с ящуром	Ожидаемый уровень КК			Страновой уровень КК		Результаты, относящиеся к улучшению КК (используйте номера из главы 3, например 1.1; 1.2 и т. д.)
	ППБЯ Этап 1	ППБЯ Этап 2	ППБЯ Этап 3	Миссия ПВС	Самооценка	
II.7. Профилактика, борьба и искоренение заболевания	/	3	3			
II.8.В. До- и послеубойный контроль на бойнях и связанных с ними помещениях (например, предприятиях по обвалке/разделке мяса и утилизационное предприятие)	/	/	3			
II.9. Ветеринарные и биологические препараты	/	3	3			
II.11. Безопасность кормов для животных	/	2	3			
II.12.А. Идентификация животных и контроль за их перемещением	/	/	3			
II.12.В. Идентификация и прослеживаемость продуктов животного происхождения	/	/	2			
III.1. Коммуникация	2	3	4			
III.2. Консультации с заинтересованными сторонами	3	3	3			
III.3. Официальные представительства	2	3	3			

Критические компетенции ПВС МЭБ, относящиеся к борьбе с ящуром <small>Согласно Инструменту ПВС МЭБ для оценки эффективности показателей ветеринарных служб (Инструмент ПВС МЭБ), шестое издание (2013 г.)</small>	Ожидаемый уровень КК			Страновой уровень КК		Результаты, относящиеся к улучшению КК (используйте номера из главы 3, например 1.1; 1.2 и т. д.)
	ППБЯ Этап 1	ППБЯ Этап 2	ППБЯ Этап 3	Миссия ПВС	Самооценка	
III.5.A. Полномочия ветеринарного статуйного органа	/	2	3			
III.5.B. Возможности ветеринарного статуйного органа	/	2	3			
III.6 Участие производителей и других заинтересованных сторон в совместных программах	2	3	3			
IV.1. Подготовка законодательных и нормативных актов	2	2	3			
IV.2. Применение законодательства и нормативных актов и их соблюдение	/	2	3			
IV.6 Транспарентность	2	3	3			
IV.7. Зонирование	/	2	3			

СТРАТЕГИЧЕСКИЙ ПЛАН КОНТРОЛЯ ЯЩУРА С УЧЕТОМ РИСКОВ

Таблица 3В: для миссий ПВС МЭБ, проведенных после 2019 г. (7-е издание инструмента ПВС). (/): Критические компетенции, которые будут иметь решающее значение на более поздних этапах ППБЯ.

Критические компетенции ПВС МЭБ, относящиеся к борьбе с ящуром	Ожидаемый уровень КК			Страновой уровень КК		Результаты, относящиеся к улучшению КК (используйте номера из главы 3, например 1.1; 1.2 и т. д.)
	ППБЯ Этап 1	ППБЯ Этап 2	ППБЯ Этап 3	Миссия ПВС	Самооценка	
Согласно Инструменту ПВС МЭБ для оценки эффективности показателей ветеринарных служб (Инструмент ПВС МЭБ), шестое издание (2013 г.)						
I.1.A. Укомплектование штатом ветеринарных и других специалистов (высшее образование)	2	3	3			
I.1.B. Профессиональный и технический персонал параветеринаров	2	3	3			
I.2.A. Компетенции и образование ветеринаров	2	3	4			
I.2.B. Компетенции и образование параветеринаров	/	3	3			
I.3. Непрерывное образование	2	3	3			
1.4. Техническая независимость	/	/	3			
I.5. Планирование, устойчивость и управление политиками и программами	/	2	3			
1.6.A. Внутренняя координация (вертикаль управления) ветеринарных служб	/	3	3			
I.7. Материальные ресурсы и капитальные вложения	2	2	3			

Критические компетенции ПВС МЭБ, относящиеся к борьбе с ящуром	Ожидаемый уровень КК			Страновой уровень КК		Результаты, относящиеся к улучшению КК (используйте номера из главы 3, например 1.1; 1.2 и т. д.)
	ППБЯ Этап 1	ППБЯ Этап 2	ППБЯ Этап 3	Миссия ПВС	Самооценка	
I.8. Финансирование оперативной деятельности	/	3	4			
I.9. Чрезвычайное финансирование	/	/	3			
II.1.A. Доступ к ветеринарной лабораторной диагностике	2	2	2			
II.1.B. Пригодность национальной лабораторной системы	/	2	3			
II.1.C. Лабораторная система контроля качества	/	/	2			
II.2. Анализ рисков и эпидемиология	2	3	3			
II.3. Карантин и пограничный контроль	/	/	3			
II.4.A. Пассивный надзор, раннее выявление и эпидемиологическое расследование вспышек	2	2	3			
II.4.B. Активный надзор и мониторинг	/	2	3* ¹			
II.5. Готовность к чрезвычайным ситуациям и реагирование	/	/	3			

¹ Для принятия официальной программы контроля эти КК должны быть улучшены до уровня, необходимого для этапа 3 ППБЯ.

Критические компетенции ПВС МЭБ, относящиеся к борьбе с ящуром	Ожидаемый уровень КК			Страновой уровень КК		Результаты, относящиеся к улучшению КК (используйте номера из главы 3, например 1.1; 1.2 и т. д.)
	ППБЯ Этап 1	ППБЯ Этап 2	ППБЯ Этап 3	Миссия ПВС	Самооценка	
Согласно Инструменту ПВС МЭБ для оценки эффективности показателей ветеринарных служб (Инструмент ПВС МЭБ), шестое издание (2013 г.)						
II.6. Профилактика, борьба и искоренение заболевания	/	3	3			
II.7.В. До- и послеубойный контроль на бойнях и связанных с ними помещениях	/	/	3			
II.8. Ветеринарные и биологические препараты	/	3	3			
II.11. Безопасность кормов для животных	/	2	3			
II.12.А. Идентификация помещений, стада, партии и животных, отслеживание и контроль перемещений	/	2	3			
II.12.В. Идентификация, прослеживаемость и контроль продуктов животного происхождения	/	/	2			
III.1. Коммуникации	2	3	4			
III.2. Консультации с заинтересованными сторонами	3	3	3			
III.3. Официальное представительство и международное сотрудничество	2	3	3			


Критические компетенции ПВС МЭБ, относящиеся к борьбе с ящуром	Ожидаемый уровень КК			Страновой уровень КК		Результаты, относящиеся к улучшению КК (используйте номера из главы 3, например 1.1; 1.2 и т. д.)
	ППБЯ Этап 1	ППБЯ Этап 2	ППБЯ Этап 3	Миссия ПВС	Самооценка	
III.5. Регулирование профессии ветеринарным статутным органом (ВСО)	/	2	3			
III.6 Участие производителей и других заинтересованных сторон в совместных программах	/	2	3			
IV.1.А. Качество и охват ветеринарного законодательства	2	2	3			
IV.1.В. Исполнение и соблюдение ветеринарного законодательства	/	2	3			
IV.5. Транспарентность	2	3	3			
IV.6. Зонирование	/	2	3			

ГЛАВА 3 СТРАТЕГИЯ БОРЬБЫ С ЯЩУРОМ С УЧЕТОМ РИСКОВ

3.1 Цель борьбы с ящуром

Одно предложение

[Опишите, чего страна намеревается достичь, контролируя ящур в долгосрочной перспективе (например, 5 лет или более).]

 **Цель** относится к широким национальным целям, где борьба с ящуром призвана способствовать достижению, например, повышение уровня жизни. **Цель** помогает установить контекст макроуровня, в который вписывается борьба с ящуром, и описывает долгосрочное воздействие, которому борьба с ящуром, как ожидается, будет способствовать (но не достижение само по себе). **Цель** должна быть определена после консультаций с заинтересованными сторонами и высокопоставленными правительственными чиновниками. Она должна быть согласована с любыми всеобъемлющими национальными стратегиями в области животноводства или здоровья животных.


Некоторые **примеры** приведены ниже:

- реализовать экспортные возможности домашнего скота и сделать страну надежным торговым партнером,
- способствовать повышению уровня жизни и продуктивности отрасли животноводства посредством борьбы с ящуром и другими основными болезнями домашнего скота, влияющими на производство.

3.2 Стратегическая задача

Одно или два предложения

[Опишите стратегическую задачу, которую необходимо достичь путем реализации данной стратегии в течение следующих 2-4 лет.]

 **Стратегия** описывает подход, который будет использован для достижения цели. Таким образом, **стратегическая задача** описывает то, что предполагается достичь посредством реализации **стратегии**. **Стратегическая задача** должна быть измеримой. Примеры могут включать улучшение здоровья животных и производительности.

В соответствии с назначением этапа 2 ППБЯ, как правило, это уменьшение воздействия ящура по крайней мере в одном секторе.

Некоторые **примеры** приведены ниже:

- «Целью данной стратегии является уменьшение воздействия ящура на молочную промышленность и, в частности, на производство молока путем искоренения клинического заболевания у коммерческого молочного скота и сокращением числа случаев клинического заболевания у откормочного крупного рогатого скота, а

также крупного рогатого скота, принадлежащего мелким фермерам, в течение 4 лет»,

- «Целью данной стратегии является уменьшение воздействия ящура на мелких фермеров за счет уменьшения числа случаев клинического заболевания у скота мелких фермеров в течение 3 лет».

3.3 Резюме

Максимум на 1 страницу

[Кратко опишите подход, который будет использоваться для уменьшения воздействия ящура, включая то, как будут контролироваться основные риски, и предполагаемые сроки реализации. Это отличается от «1.6 Подходы к борьбе с ящуром на сегодняшний день», поскольку в этом резюме должны быть описаны подходы, запланированные на будущее.


Обязательно опишите синергизм с другими инициативами по борьбе с ТБЖ (основной результат 6, этапа 2 ППБЯ).]

3.4 Стратегические рамки: ожидаемые результаты и итоги

[Опишите стратегию, которой необходимо следовать для достижения стратегической цели, заполнив приведенную ниже таблицу (Таблица 4).

Ожидаемые итоги и результаты можно разделить на четыре категории, используемые в [инструменте самооценки ППБЯ](#): сектор животноводства и заинтересованные стороны; диагностика и надзор; ветеринарные службы; и профилактика, контроль и оценка.

- **В первом и втором столбцах** перечислите ожидаемые итоги и результаты, и дайте краткое описание. СПКР обычно включает от 3 до 8 ожидаемых результатов.
- **В третьем столбце** используйте числа из раздела 1.7, чтобы указать на какой риск и/или пробел(ы) направлен каждый результат.
- **В четвертом и пятом столбцах** укажите показатели, поддающиеся объективной проверке (как вы будете измерять достигнутые результаты), а также цель (ожидаемое значение показателя, который должен быть достигнут).
- **В последнем столбце** перечислите внешние условия (т. е. неподконтрольные ветеринарным службам) и факторы, которые могут помешать реализации плана, или условия, которые должны быть созданы для достижения задач.]

 **Ожидаемые результаты** для достижения ППБЯ определяются как конкретные достижения, которые в конечном счете приведут к реализации стратегической задачи. Они должны обеспечивать логическую связь между результатами и стратегической целью плана. Они должны быть достигнуты в течение 1 - 3 лет.

В идеале, результаты деятельности, попадающие в первые 6 основных результатов этапа 2 ППБЯ, будут способствовать достижению цели этапа 2 ППБЯ, то есть реализации

мер контроля, основанных на оценке риска, таким образом, чтобы воздействие ящура было уменьшено на один этап или несколько секторов животноводства.

На этапах 2 и выше ППБЯ каждая страна должна определить собственные ожидаемые результаты. Пример ожидаемых результатов:

1. улучшенный надзор за болезнью для 1) лучшего понимания ситуации с ящуром и 2) выявления вспышек для облегчения эффективных ответных мер,
2. улучшение профилактики за счет активных мер по уменьшению распространения вируса и повышению иммунитета,
3. улучшение реагирования на вспышку для минимизации воздействия и предотвращения дальнейшего распространения из известных очагов,
4. законодательная база и нормативные акты улучшаются и соблюдаются, чтобы полностью поддержать реализацию полевых мероприятий и мер контроля.

И **Итоги** — это конкретные результаты деятельности, которые будут достигнуты посредством реализации стратегии. Ожидаемые результаты и, в итоге, стратегическая цель будут достигнуты благодаря **итогам**. Их также можно рассматривать как тактику или подходы, используемые для достижения ожидаемых результатов. Обратите внимание, что каждый ожидаемый результат может иметь один или несколько **итогов**.

Мероприятия — это фактически предпринятые действия и задачи, реализованные для достижения итогов с помощью определенных стратегий. Они являются частью запланированной работы стратегий. В [Руководстве по ППБЯ](#) приведены примеры типовых мероприятий для каждого этапа ППБЯ и основного результата.

Ниже приведены некоторые **примеры** итогов для достижения конкретных результатов.

Ожидаемый результат 1: Улучшение профилактики за счет активных мер по уменьшению распространения вируса и повышению иммунитета,

Итог 1.1: обязательная вакцинация 100% мигрирующего молодняка, включая бустерную (ревакцинирующую) дозу,

Итог 1.2: кампания по повышению осведомленности владельцев скота о том, как предотвратить ящур.

И **Показатель** — это мера, используемая для оценки прогресса или отсутствия прогресса в реализации мероприятий и достижении задач. По возможности **показатель** должен обеспечивать четко определенную единицу измерения. Хороший **показатель** включает цель по отношению к исходному уровню. **Цель** — это значение, непосредственно связанная с **показателем**, которая определяет уровень **показателя**, который предполагается достичь.

Показатели и цели должны быть SMART:

Конкретные (Specific): показатели должны быть четкими (включая «что», «когда», «какой», «где»),

Измеримые (Measurable): предпочтительны количественные показатели, поскольку они более объективны и их легче отслеживать с течением времени. Однако качественные показатели могут быть более подходящими для некоторых целей и итогов, которые трудно измерить количественно.

Достижимые (Attainable): информация должна быть доступна при разумных затратах с использованием осуществимых соответствующих методов сбора,

Актуальные (Relevant): показатели должны соответствовать управленческим и информационным потребностям всех партнеров. Сотрудникам на местах может потребоваться информация, не относящаяся к старшим руководителям, и наоборот.

Своевременные (Timely): информацию по показателю необходимо собирать и сообщать вовремя, чтобы повлиять на решения руководства.

Например, **показателем** вакцинации может быть охват вакцинацией определенного подсектора домашнего скота в рамках кампании по вакцинации.

Таблица 4: Стратегические рамки.

Ожидаемые результаты и итоги	Описание	Уменьшение риска или пробела (используйте номер из раздела 1.7)	Показатель	Цель	Риск/предположение
Результат 1		--			
Итог 1.1.					
<i>Мероприятие 1.1.1</i>					
<i>Мероприятие 1.1.2</i>					
...					
Итог 1.2.					
<i>Мероприятие 1.2.1</i>					
<i>Мероприятие 1.2.2</i>					
...					
Результат 2		--			
Итог 2.1					

Ожидаемые результаты и итоги	Описание	Уменьшение риска или пробела (используйте номер из раздела 1.7)	Показатель	Цель	Риск/предположение
Мероприятие 2.1.1					
...					
Диагностика и надзор					
Результат 3		--			
Итог 3.1					
Мероприятие 3.1.1					
...					
Результат 4		--			
Итог 4.1					
Мероприятие 4.1.1					
...					
Ветеринарные службы					
Результат 5		--			
Итог 5.1					

Ожидаемые результаты и итоги	Описание	Уменьшение риска или пробела (используйте номер из раздела 1.7)	Показатель	Цель	Риск/предположение
Мероприятие 5.1.1					
...					
Профилактика, контроль и оценка					
Результат 6		--			
Итог 6.1					
Мероприятие 6.1.1					
...					

3.5 Исследования и разработки

Максимум 1 страница

[Перечислите предметные области, в которых будут проводиться дальнейшие исследования для содействия принятию решений или улучшения реализации СПКР. Эти пункты следует приоритизировать, а также кратко описать подход, который будет применяться для проведения исследования. Можно сделать ссылку на любые другие документы с более подробной информацией.]

3.6 Предполагаемые проблемы и способы их решения

От 0,5 до 1 страницы

[Перечислите проблемы, которые, как ожидается, могут возникнуть, и помешать реализации или успеху СПКР, и кратко опишите меры, которые предпринимаются (или будут приняты), чтобы они не препятствовали прогрессу.]

ГЛАВА 4 МОНИТОРИНГ И ОЦЕНКА

Максимум 2 страницы

 **Мониторинг и оценка относятся к двум отдельным процессам.**

Мониторинг включает в себя постоянный, регулярный сбор данных, которые можно использовать для проверки того, что мероприятия реализуется в соответствии с планом и для измерения результатов (воздействия) мероприятий.

Оценка — это детальный анализ, который проводится периодически, обычно каждые 1-3 года. В рамках оценки анализируются стратегические вопросы, такие как актуальность, результативность, эффективность, воздействие, устойчивость СПКР.

4.1 Мониторинг

[Опишите, как будет отслеживаться воздействие и реализация стратегии. Используйте приведенную ниже таблицу (Таблица 4) в качестве руководства, но не стесняйтесь вносить изменения, чтобы включить любую соответствующую информацию.]

Таблица 5: Мониторинг стратегии.

<p>Кто ответственен за мониторинг (например, ГВИ, председатель рабочей группы по ящуру)?</p>	
<p>Запланируйте пересмотр и обновление материально-технических рамок (как часто, кем ...)</p>	
<p>Другая деятельность по мониторингу (например, ежемесячный отчет о клинических вспышках ящура и результатах лабораторных исследований)</p>	
<p>Как будут представлены результаты мониторинга (формат и периодичность отчетов) (например, будет составляться ежемесячный отчет)</p>	

<i>Лица, которым будут направлены эти отчеты</i>	
--	--

4.2 Оценка

[Опишите план оценки стратегии. Используйте приведенную ниже таблицу (Таблица 6) в качестве руководства, но не стесняйтесь вносить изменения, чтобы включить любую относящуюся к делу информацию.]

Таблица 6: План оценки стратегии.

<i>Кто ответственен за оценку?</i>	
<i>Методы, используемые для оценки, и как часто будет проводиться оценка (т. е. внутренняя или внешняя оценка; всесторонний обзор результатов мониторинга и интервью с заинтересованными сторонами)</i>	
<i>Как будут сообщаться результаты оценки (например, будет составлен письменный отчет)</i>	
<i>Кому будут направлены результаты оценки</i>	

ГЛАВА 5 БЮДЖЕТ

[Пожалуйста, представьте обзор финансовых потребностей для реализации плана, включая общую стоимость проведения мероприятий и имеющиеся средства. В случае отсутствия достаточных средств, не забудьте указать, какие мероприятия будут приоритетными для реализации (Таблица 7).]

Таблица 7: Бюджет и средства, доступные для реализации СПКР.

Пункт	Предполагаемая стоимость	Имеющиеся средства
Результат 1	Год 1: Год 2: ...	
Результат 2	Год 1: Год 2: ...	
Результат 3	Год 1: Год 2: ...	
Результат 4	Год 1: Год 2: ...	
Результат 5	Год 1: Год 2: ...	
Результат 6	Год 1: Год 2: ...	
ИТОГО	Год 1: Год 2: ...	

[Пожалуйста, заполните приведенную ниже таблицу (Таблица 8), указав какие мероприятия будут реализовываться каждый год в случае отсутствия достаточных средств для немедленной реализации в полном объеме.]

Таблица 8: Приоритетные мероприятия, которые будут реализованы каждый год.

Пункт	Приоритетные мероприятия	Комментарии
Результат 1	Год 1: Год 2: ...	
Результат 2	Год 1: Год 2: ...	
Результат 3	Год 1: Год 2: ...	
Результат 4	Год 1: Год 2: ...	
Результат 5	Год 1: Год 2: ...	
Результат 6	Год 1: Год 2: ...	

ПРИЛОЖЕНИЕ А: Согласованность с руководством ППБЯ

[Укажите, как план позволит стране продвигаться в рамках этапа 2 ППБЯ, указав итоги, которые будут способствовать достижению каждого основного результата этапа 2 ППБЯ, в соответствии с требованиями [Руководства ППБЯ](#).]

Основной результат этапа 2 ППБЯ	Итог(и) <i>(используйте систему нумерации из раздела 3.4)</i>
1. Постоянный мониторинг риска ящура в различных системах животноводства	
2. Постоянный мониторинг циркулирующих штаммов	
3. Меры контроля, основанные на оценке рисков, внедряются для сектора или целевой зоны на основе стратегического плана с учетом рисков, разработанного на этапе 1 ППБЯ	
4. Меры контроля уменьшают воздействие ящура, по крайней мере, в некоторых секторах животноводства или зоне	
5. Создается благоприятная среда для деятельности по контролю	
6. Некоторые мероприятия по борьбе с ящуром сочетаются с другими мероприятиями по борьбе с ТБЖ	

ПРИЛОЖЕНИЕ В: Справочные материалы (ссылки)

[Вставьте название, номер версии, описание и физическое местонахождение всех документов, на которые есть ссылки в этом документе. При необходимости добавьте строки в таблицу.]


В следующей таблице приводится обзор документов, указанных в этом документе.

Название документа и версия	Описание	Местонахождение
<i><Название документа и номер версии></i>	<i>[Предоставьте описание документа]</i>	<i><URL-адрес или сетевой путь, по которому расположен документ></i>

ПРИЛОЖЕНИЕ С: Оперативный план

С.1 Роли и обязанности по борьбе с ящуром

[Опишите роли и обязанности различных заинтересованных сторон (организаций, подразделений, целевых групп, должностных лиц и т. д.), участвующих в разработке, реализации и мониторинге СПКР. При необходимости могут быть включены частные заинтересованные стороны. Здесь могут быть использованы организационные схемы.]

 Этот раздел отличается от раздела 1.6 «Подходы к борьбе с ящуром на сегодняшний день», поскольку здесь он смотрит в будущее, а в разделе 1.6 описывается ситуация в прошлом.

С.2 Таблица реализации и бюджет

[Опишите мероприятия, которые будут реализованы в течение следующих 12-24 месяцев. Используйте приведенную ниже таблицу в качестве руководства, но не стесняйтесь изменять ее, чтобы включить любую относящуюся к делу информацию. Также доступен шаблон электронной таблицы. Для облегчения планирования также может быть прикреплена диаграмма Ганта.]

Ожидаемый результат 1. [Вставьте название ожидаемого результата из главы 3]					
Сроки [начало мес./год -завершение мес./год]					
Итог 1.1. [Вставьте название 1-го итога, согласно главе 3]					
Мероприятие	Описание мероприятия	Дата (нач./зав.)	Исполнитель	Затраты	Источник финан-я
1.1.1.					
1.1.2.					
...					
Итог 1.2 [Вставьте название 2-го итога, согласно главе 3]					
1.2.1.					
1.2.2					
...					

С.3 Стандартный порядок действий (СПД) и техническая документация

[Предоставьте список разработанных СПД и технических документов, имеющих отношение к СПКР. Пожалуйста, просто укажите название и дату документа, а не представляйте весь документ.]

ПРИЛОЖЕНИЕ D: План технической помощи

D.1 Подход к оказанию технической помощи

Максимум 1 страница

[Опишите подход страны к поиску технической помощи, в том числе: 1) ответственные лица/орган 2) приоритеты и средства, с помощью которых они определяются, 3) к каким донорам будут обращаться для получения этой помощи и 4) как план технической помощи будет подвергаться мониторингу и обзору.]

D.2 Сводная таблица

[Опишите деятельность, для которой потребуется техническая помощь в следующие 12-36 месяцев. Для облегчения планирования также может быть прикреплена диаграмма Ганта.]

Мероприятие	Оценка затрат Общая сметная стоимость реализации меропр.	Доступ. фин-ие Какое финансиروание существ. и источник	Дефицит фин-ия Сметная стоим. за вычетом доступ. финан-ия	Ответств. орган Кто отвечает за реализацию меропр.	Деятельность Донор (ы) к которым обратились за помощью, дата и т.д.
1.1.3. (нумерация в соответствии и с Приложением С.2]					
[название 2-го меропр. ...]					
...					

D.3 Круг ведения и предложения

[См. наличие и местонахождение круга ведения и предложений по проекту, которые имеют отношение к деятельности для которой требуется техническая помощь.]

ПРИЛОЖЕНИЕ Е: Анализ производственно-сбытовых цепочек

[Включите сюда отчеты картирования производственно-сбытовых цепочек и анализа, которые были выполнены для информирования о стратегии.]

ПРИЛОЖЕНИЕ F: Основные термины

[Вставьте термины и определения, используемые в этом документе. При необходимости добавьте строки в таблицу.]

Термин	Определение
Мероприятия	Мероприятия — это фактические предпринятые действия и задачи, реализованные для достижения результатов с помощью определенных стратегий. Они являются частью запланированной работы стратегий.
Ожидаемые результаты	Ожидаемые результаты определяются как конкретные достижения, которые в итоге приведут к реализации фокусного этапа ППБЯ и/или стратегической цели. Они должны обеспечивать логическую связь между результатами и основной/стратегической целью.
Цель	Цель относится к широким национальным целям, достижение которого призвано способствовать борьбе с ящуром, таким как улучшение условий жизни. Цель помогает установить контекст макроуровня, в который вписывается борьба с ящуром, и описывает долгосрочное воздействие, которому, как ожидается, меры борьбы с ящуром будут способствовать (но не достижение само по себе). Цель должна быть определена после консультаций с заинтересованными сторонами и высокопоставленными правительственными чиновниками. Она должна согласовываться с любыми всеобъемлющими национальными стратегиями в секторе животноводства или здоровья животных. Региональный план действий не требует определения цели.
Показатели	Показатели — это меры, используемые для оценки прогресса или отсутствия прогресса в реализации мероприятий и достижении целей. По возможности показатель должен обеспечивать четко определенную единицу измерения. Правильный показатель включает цель по отношению к исходному уровню. Цель — это значение, непосредственно связанное с показателем , которая определяет уровень показателя, который предполагается достичь.
Средства проверки	Средства проверки являются источником информации, которую необходимо собрать для осуществления качественной и/или количественной оценки определенных показателей . Требуется рассмотреть, как будет собираться информация, кто будет нести ответственность и с какой периодичностью должна предоставляться информация.
Мониторинг и оценка	Мониторинг и оценка относятся к двум отличным процессам.

Термин	Определение
	<p>Мониторинг включает в себя постоянный, регулярный сбор данных, которые можно использовать для проверки того, что мероприятия выполняются в соответствии с планом, и для измерения результатов (воздействия) мероприятий.</p> <p>Оценка — это детальный анализ, который проводится периодически, обычно каждые 1-3 года. В рамках оценки проводится анализ стратегических вопросов, таких как актуальность, результативность, эффективность, влияние, устойчивость стратегического плана.</p>
Итоги	<p>Итоги — это конкретные результаты деятельности, которые будут достигнуты посредством реализации стратегии. Ожидаемые результаты и, в итоге, стратегическая цель будут достигнуты благодаря итогам. Их также можно рассматривать как тактику или подходы, используемые для достижения ожидаемых результатов. Обратите внимание, что каждый ожидаемый результат может иметь один или несколько итогов.</p>
Очаги риска	<p>Очаги риска — это конкретные моменты (вопросы) в системе производства или маркетинговой сети (или, в целом, в производственно-сбытовых цепочках) с высоким риском проникновения и/или распространения ящура (т. е. с высокой вероятностью заражения ящуром или где последствия заражения ящуром были бы велики). Очагами риска могут быть:</p> <ul style="list-style-type: none"> • географическое место или область, • типичное поведение или хозяйственная практика. <p>Очаги риска также могут быть определенными временами года, когда риск повышен («горячая пора»). Очаги риска обычно выявляются посредством мероприятий по оценке рисков с учетом всей производственно-сбытовой цепочки. Обычно очаги риска включают рынки скота и связанные с ними места и виды деятельности, общий выпас скота и пункты въезда.</p>
Стратегия и стратегическая задача	<p>Стратегия описывает подход, который будет использован для достижения цели.</p> <p>Таким образом, стратегическая цель описывает то, что предполагается достичь посредством реализации стратегии. Стратегическая цель должна поддаваться количественной оценке.</p>
Цель	<p>Цель - это значение, непосредственно связанное с показателем, которая определяет уровень показателя, который, как ожидается, будет достигнут.</p>

Термин	Определение
	Например, используя пример под индикатором, цель вакцинации, охват которой, может составлять 90% поголовья скота за кампанию по вакцинации.

Этот документ был подготовлен под эгидой



Food and Agriculture
Organization of the
United Nations



Funded by the
European Union